

Nailit

Köröm tisztító lézer készülék



HASZNÁLATI UTASÍTÁS

HASZNÁLAT ELŐTT FIGYELMESEN OLVASSA EL

TensCare™

Biztonság

A készüléket a jelen kézikönyvben található biztonsági és üzemeltetési utasítások szigorú betartásával kell használni.

Ne használja a készüléket a terhesség alatt a méh közelében.

Kerülje a lézersugárzás/kék fény/infravörös sugárzás közvetlen szemkontaktusát a látható és infravörös fény túlzott expozíciójának veszélye ellen.

Vigyázat! A készüléket tartsa távol a gyermekektől. A 18 év alatti gyermekek csak felnőtt felügyelete mellett használhatják a készüléket.

NE merítse a készüléket vízbe, és **NE** helyezze azt túlzott hőhatás, például kandalló vagy sugárzó fűtőtest, illetve magas páratartalmú források, például porlasztó vagy vízforraló közelébe, mivel ez a készülék helyes működésének megszűnését okozhatja.

NE használja ezt a készüléket, ha az átlátszó műanyag szűrő eltört vagy eltávolították.

Nincsenek a felhasználó által szervizelhető alkatrészek. A berendezés módosítása nem megengedett.

A készüléket NE használja a következő személyek:

- Napégéstől szenved.
- Fényérzékenységgel járó betegségek orvosi ellátása alatt.
- Fényérzékenyítő gyógyszerek szedése.

Ha bármilyen váratlan mellékhatást, például viszketést tapasztal, amely az eszköz használatát követő első 48 órán belül jelentkezik, a további expozíció előtt orvoshoz kell fordulni.

A készüléket 8 éves és idősebb gyermekek, valamint csökkent fizikai, érzékszervi vagy szellemi képességekkel rendelkező, illetve tapasztalat és ismeretek hiányában nem rendelkező személyek is használhatják, ha felügyeletet vagy utasítást kaptak a készülék biztonságos használatára vonatkozóan, és megértették a vele járó veszélyeket. A gyermekek nem játszhatnak a készülékkel, és nem hagyhatók felügyelet nélkül.

Használati utasítás

A készüléket minden egyes körömrre fel kell helyezni, amelyet meg szeretne tisztítani. A Nailit kézzel és lábbal egyaránt használható.

1. A Nailit használata előtt győződjön meg róla, hogy alaposan megtisztította az összes körmöt, amelyet a készülékkel használni kíván.
2. Rögzítse a Nailit készüléket a körömrre. Győződjön meg róla, hogy a köröm az átlátszó, kerek ablak felé néz, és így a kék fénynek van kitéve.
3. A készülék bekapcsolásához nyomja meg és tartsa lenyomva a ON/OFF gombot 3 másodpercig.
4. Az ON/OFF gomb zöld színnel villog, jelezve, hogy a munkamenet folyamatban van. A köröm most a lézer és a kék fény hatásának van kitéve. A zöld fény a kezelés időtartama alatt (7 perc) továbbra is villogni fog.
5. A munkamenet végén a zöld fény megszűnik villogni, és a készülék automatikusan kikapcsol.

Használat gyakorisága

Minden körmöt naponta egyszer kell kezelni a készülékkel. A körmök megjelenésének látható javulása napi használat esetén becslések szerint 3-6 hónapig tart. A hatékonyság azonban egyénenként eltérő lehet. Ez az eszköz otthon használható.

Töltés

A Nailit újratölthető Li-ion akkumulátorral működik. A készlet tartalmaz egy USB-DC töltőkábelt.

Az akkumulátor kb 180 munkamenetet bír. Az akkumulátor becsült töltési ideje 2,5-3 óra az üres állapotból a teljesen feltöltött állapotig. Ha az akkumulátor lemerülőben van, a LED-kijelző pirosan villog.

Az akkumulátor töltése: Egyszerűen csatlakoztassa a töltőkábelt a készülékhez, és töltse fel egy szabványos USB-töltővel. Töltés közben a LED zöld színben villog.

Figyelmeztetés: A készülék akkumulátorát csak szakképzett szakemberek cserélhetik ki.

A készülék töltés közben nem működtethető. Ha az akkumulátor teljesen feltöltődött, a kijelző folyamatosan zöld színnel világít.

Figyelmeztetés: Csak a mellékelt töltőkábelt használja. Más kábelek használata veszélyes lehet, és a garancia érvényét veszti.

Tisztítás

Minden használat után javasoljuk, hogy tisztítsa meg a belső gumipárnát. Kenjen orvosi alkoholt egy kendőre, és törölje tisztára. Ne ossza meg a készüléket másokkal a gumipárna tisztítása nélkül.

A tisztítást és a felhasználói karbantartást gyermekek felügyelet nélkül nem végezhetik.

Hibaelhárítás

Ha a Nailit nem működik megfelelően, kérjük, ellenőrizze a következőket:

Probléma	Lehetséges okok	Megoldás
Az akkumulátor fénye piros	Az újratölthető akkumulátor lemerült	Csatlakoztassa a készüléket a töltőhöz, amíg a LED folyamatosan zöld színnel világít. A készüléket töltés közben nem lehet működtetni
A készülék nem működik	Műszaki hiba	Kapcsolatfelvétel a kereskedővel/gyártóval

Ha a problémák továbbra is fennállnak, vagy ha váratlan működést vagy eseményeket szeretne jelenteni, hívja a TensCare-t vagy a helyi kereskedőt tanácsért.

Gyakran ismételt kérdések

1. Mikor javul a köröm megjelenése?
A látható javulás várható ideje 3-6 hónap. A hatékonyság egyénenként eltérő lehet.
2. Megégethet a lézer?
Nem. Az 1M osztályú lézerkészülék használata fájdalommentes, mellékhatások és trauma nélküli.

Műszaki információk

Lézer típus	1M (IEC 60825-1)
Lézer hullámhossz	905nm
Kék fény hullámhossza	470nm
Lézer teljesítmény	25W
Maximális impulzus intenzitás	22W
Kimeneti csatlakozó	USB-ről DC-re (DC Φ 2.5x Φ 0.7x10 mm)
Akkumulátor	TW 902244 Li-ion akkumulátor 3.7V
Az akkumulátor élettartama	22 óra
Súly	50g
Méret	69,5 x 40,5 x 35,5 mm
Biztonsági besorolás	Belső áramforrás. Folyamatos használatra tervezték.

Környezeti specifikációk:

Működik:	Hőmérséklet-tartomány: °C-40 °C Páratartalom: 15-90% RH nem kondenzáló
Tárolás:	Légköri nyomás: 700hPa-1060hPa Hőmérséklet-tartomány: -10°C-60°C Páratartalom: 15%-75% RH nem kondenzáló Légköri nyomás: 700hPa-1060hPa

Akkumulátor specifikáció

Akkumulátor típusa	Lítium-ion akkumulátor (modell: TW 902244)
Az akkumulátor kapacitása	900mAH
Tárolási hőmérséklet	-10°C-60°C (≤ 1 hónap) -10°C-45°C (≤ 3 hónap) -10°C-28°C (≤ 1 év)
Tárolási páratartalom	45% - 75% RELATÍV PÁRATARTALOM
Töltési specifikáció	Áram: max 450mA Feszültség: 5V Teljesítmény: 2.5W

Jótállási információk

A termékre a vásárlástól számított 1 év garanciát vállalunk a gyártási hibáktól való mentességre.

Ez a garancia csak a készülékre vonatkozik, és nem terjed ki a töltőkábelre.

Ez a garancia érvényét veszti, ha a terméket módosítják vagy megváltoztatják, ha a terméket helytelen használatnak vagy visszaélésnek vetik alá; ha a termék szállítás közben megsérül; ha a felelős gondosság hiánya miatt leejtik; ha a készüléket vízbe merítették; ha a használati utasítás be nem tartása miatt keletkezik kár; vagy ha a termék javítását a TensCare Ltd. felhatalmazása nélkül végzik el.

Árukhoz olyan garanciák tartoznak, amelyek az Egyesült Királyság fogyasztóvédelmi törvényei szerint nem zárhatók ki. Ön jogosult az áru javíttatására vagy cseréjére, ha az áru nem megfelelő minőségű.

Mielőtt elküldi készülékét szervizbe, kérjük, olvassa el a használati útmutatót, és kövesse az összes utasítást.

Amennyiben a garanciaidőn belül javításra van szükség, kérjük, küldje vissza a készüléket a következő adatokkal:

- Név:
- Cím:
- Telefon:
- E-mail:
- A vásárlás dátuma:
- A vásárlás igazolása:

A visszaküldéseket a következő címre kell küldeni:

TensCare Ltd.

PainAway House,
9 Blenheim Road, Longmead Business Park, Epsom, Surrey
KT19 9BE, UK




További információért kérjük, hívja a +44 (0) 1372 723 434-es telefonszámot.

Megfelel:

EN55015:2013 +A1:2015,
EN IEC 61000-3-2:2019,
EN61000-3-3:2013 +A1:2019,
EN61547:2009,
IEC 60825-1 :2014 (harmadik kiegészítés)

Fotobiológiai biztonság

Az EN62471:2006 szerinti mentesített csoport, nem jelent fotobiológiai veszélyt.

	Lásd a használati utasítást
	B típusú ütésvédelem
	1M osztályú lézertermék
	Tartsa távol a napfénytől
	Tárolási hőmérséklet
	WEEE - Felelősségteljes újrahasznosítás
	II. osztályú berendezések